

ProstaLund®



ProstaLund AB

Delårsrapport januari - september 2023

27,5 % försäljningstillväxt i kvartalet

– Sjätte kvartalet i rad med tillväxt

1 juli-30 september

- Nettoomsättningen uppgick till 4,8 MSEK (3,8)
- Resultat efter skatt uppgick till -6,2 MSEK (-2,1)
- Resultat per aktie före och efter utspädning uppgick till -0,08 SEK (-0,04)
- Likvida medel uppgick till 22,9 MSEK (15,9) vid periodens slut

Viktiga händelser under kvartalet

- Bolaget beslutade om att återkalla 510(k) ansökan i USA för Schelin Catheter®
- Bolaget beslutade om att istället ansöka om godkännande i USA genom De Novo process för Schelin Catheter®
- Patent godkändes i Kina
- Försäljning startade i Österrike
- Avtal med försäljningsagent i Frankrike tecknades
- VD och ledningsgrupp avgick på egen begäran
- Styrelseledamot Mats Alyhr avgick på egen begäran
- Ledningspersoner polisanmälde styrelseordförande Lars Johansson och avgående styrelseledamot Mats Alyhr
- Styrelsen arbetsbefriade avgående VD och tillsatte Micael Karlsson, Advokatfirman Delphi som interims VD

1 januari-30 september

- Nettoomsättningen uppgick till 15,8 MSEK (11,9)
- Resultat efter skatt uppgick till -13,6 MSEK (-8,0)
- Resultat per aktie före och efter utspädning uppgick till -0,21 SEK (-0,15)

Viktiga händelser efter kvartalet

- Extra bolagsstämma – Nyval av Per Langö, Tomas Eriksson, Paul de Potocki och Tom Rönnlund till ordinarie styrelseledamöter samt omval av Marianne Östlund och Annette Colin till ordinarie styrelseledamöter
- Per Langö väljs till styrelseordförande
- Anders Kristensson utsedd till ny VD

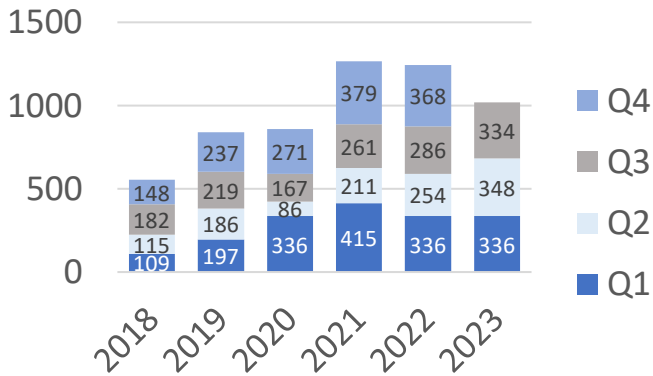
(MSEK)	jan-sep 2023	jan-sep 2022	jan-sep 2021
Nettoomsättning	15,8	11,9	12,1
Bruttomarginal, %	69,3	76,7	85,4
Rörelseresultat	-13,6	-7,7	-5,6
Kassaflöde från den löpande verksamheten	-18,2	-13,0	-6,3
Genomsnittligt antal anställda	9	7	7

”Med produkter i världsklass ska vi förbättra vardagen och framtiden för män med prostatabesvär.”

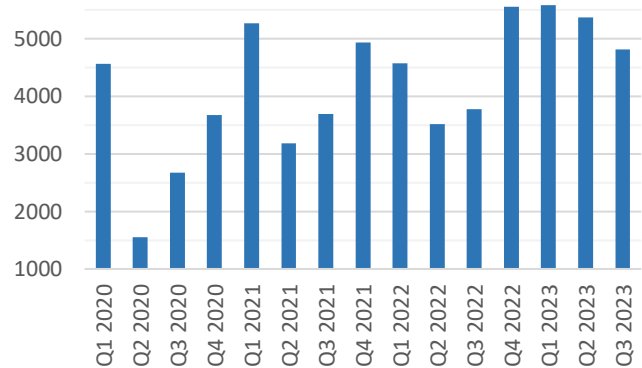
Anders Kristensson
VD, ProstaLund AB (publ)

Överblick av företagets utveckling

Antal sålda CoreTherm-behandlingar i Norden 2018-2023



Försäljningsutveckling per kvartal, 2020-2023

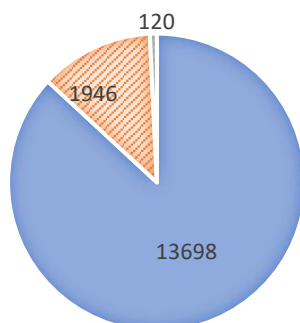


Kvartalsvis resultatutveckling

Alla belopp i KSEK	Q3 2023	Q2 2023	Q1 2023	Q4 2022	Q3 2022	Q2 2022
Nettoomsättning	4 812	5 368	5 584	5 550	3 773	3 520
Bruttoresultat	3 522	3 605	3 795	3 902	2 791	2 469
Bruttomarginal i %	73%	67%	68%	70%	74%	70%
Omkostnader	-9 598	-7 311	-6 970	-7 334	-4 687	-5 932
Rörelseresultat	-6 245	-4 070	-3 175	-3 144	-1 987	-3 625
Periodens resultat	-6 284	-4 124	-3 216	-3 133	-2 117	-3 707
Kassaflöde	10 605	28 041	-5 926	-3 666	11 568	-3 540

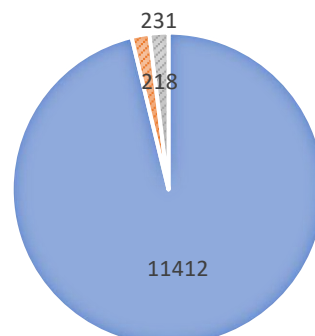
FÖRSÄLJNING FÖRDELAD PER KATEGORI JAN-SEP, 2023

■ CoreTherm ■ Stand Alone ■ Övrigt



FÖRSÄLJNING FÖRDELAD PER KATEGORI JAN-SEP, 2022

■ CoreTherm ■ Stand Alone ■ Övrigt



VD har ordet

Bästa aktieägare,

Det har varit ett händelserikt kvartal under vilket ProstaLund har fortsatt att leverera på bolagets strategi och för sjätte kvartalet i rad haft en god tillväxt. Som nyttillträdd VD sedan drygt en vecka vill jag dela min syn på bolaget och vägen framåt.



ProstaLund har produkter i världsklass som möter stora medicinska behov. I stort sett samtliga patienter med godartad prostataförstoring, som är aktuella för en botande behandling, lämpar sig för en CoreTherm® Concept-behandling, vilket i sig är unikt. Oavsett om prostatan är förhållandevis liten eller stor, eller om patienten betraktas som för skör för en kirurgisk åtgärd, kan patienten behandlas med CoreTherm®. Det har ProstaLund de senaste åren börjat skörda frukterna av i Sverige och det senaste året också i Danmark. Att cirka var femte patient som genomgår någon form av botande behandling för BPE i Sverige får en CoreTherm® Concept-behandling är också en stark indikation på att behandlingen håller vad bolaget lovar. Med vår nya plattform CoreTherm® Eagle får vi möjlighet att skala upp.

För patienter med prostator som överstiger ca 100 g, samt för de patienter som är för gamla eller sköra för att genomgå en operation, är CoreTherm® enastående. För alla dessa patienter innebär CoreTherm® att de kan genomgå en i det närmaste smärtfri botande behandling under lokalbedövning och därefter gå hem efter cirka en timme på en vanlig öppenvårdsmottagning. Helt fantastiskt i perspektiv till de alternativ som står till buds.

Ovanstående fördelar är också något som urologer utanför Norden har uppmärksammat det senaste året. I många europeiska länder har man också stora svårigheter med att få bukt med de köer till "godartad kirurgi" som ytterligare förlängdes under pandemin. Här har CoreTherm® en unik fördel med enbart max 15 minuters behandling, vilket innebär att potentiellt fler patienter kan bli hjälpta med färre resurser och dessutom utanför operationssalarna.

För drygt ett år sedan lanserades Schelin Catheter® och CoreFlow® Soft Stent som fristående produkter i Europa. Båda är väsentliga delar i CoreTherm® Concept, men kan också med fördel användas i samband med andra behandlingar. Den initiala strategin var att använda dessa produkter som instegsprodukter i syfte att skapa relationer med urologer utanför Norden inför lanseringen av CoreTherm® Eagle. Samtidigt sågs möjligheten till merförsäljning och denna strategi har i hög grad bidragit till att bolaget nu kan redovisa försäljningstillväxt för sjätte kvartalet i rad.

Intresset för i synnerhet Schelin Catheter® är stort. ProstaLund har sett att produkten svarar mot ett stort behov när det kommer till att flytta ångbehandling av godartad prostataförstoring från operationssalar, där proceduren genomfördes under full narkos, till ett vanligt mottagningsrum. Här kan katetern användas för att ge lokalbedövning på ett enkelt, säkert och standardiserat sätt, vilket är helt unikt.

Efter att urologer introducerats till ångbehandling har många av dem sett att vår kateter även kan användas i andra sammanhang. Schelin Catheter® har därför, bara i år, på olika sätt och med olika läkemedelsblandningar haft framgångsrika premiärer i samband med i stort sett alla typer av operationer av godartad prostataförstoring.

Detta innebär att potentialen för Schelin Catheter®, som en fristående produkt, är större än vad vi tidigare har förstått. Miljoner procedurer genomförs årligen världen över och Schelin Catheter® kan potentiellt användas vid

majoriteten av dessa. Antingen för att enbart ge lokalbedövning och flytta operationer från operationssalar till mottagningsrum, eller för att ge lokalbedövning och undvika riskerna med spinal bedövning, eller för att ge adrenalin för att minska blödningar under operation. Möjligheterna är många och väl i urologernas händer kommer de finna nya sätt att ge läkemedel till prostatan med hjälp av vårt verktyg.

VÄG FRAMÅT

Det är min övertygelse att ProstaLund har goda möjligheter till fortsatt god tillväxt och geografisk expansion på både kort och lång sikt. Startsträckan för en urolog att inkorporera Schelin Catheter® och CoreFlow® Soft Stent i sin befintliga verksamhet är kort, vilket har ett stort värde för vår fortsatta expansion med fokus på ett antal utvalda större länder i Europa där vi ser störst möjligheter. Samtidigt ska vi prioritera att få Schelin Catheter® registrerad i USA, där jag ser den största potentialen. Bolaget kommer att överväga olika registreringsalternativ för Schelin Catheter® i USA under de närmaste månaderna.

För CoreTherm® Concept ser jag också stora möjligheter, men processen är längre, både finansierings- och utbildningsmässigt, fram till dess att vi fått kunderna intresserade av vår metod. Nationella ersättningssystem behöver vara på plats, finansieringen på kliniker likaså och det är mer arbete med såväl utbildning/upplärning och att få organisationen runt behandlingen på plats. På längre sikt har CoreTherm® Concept med vår nya CoreTherm® Eagle emellertid en given plats i behandlingsarsenalen långt utanför Norden.

ProstaLunds nya styrelse har en gedigen erfarenhet från framgångsrikt internationellt företagsbyggande och värdeskapande, vilket kommer att komma väl till hands i företagets fortsatta utveckling. ProstaLund kommer utvärdera bolagets övergripande strategi, överväga olika kommersialiseringsalternativ och prioritera geografiska marknader baserat på ersättningsnivåer och konkurrerande behandlingsalternativ.

Jag ser fram emot en spännande utveckling och tackar ägare och vårt team efter en turbulent period för ert stöd och engagemang på vår resa framåt.

Anders Kristensson
VD

Finansiell information

Bolagsuppgifter

ProstaLund AB (publ), organisationsnummer 556745-3245, är ett svensk registrerat aktiebolag med säte i Lund som är moderbolag i ProstaLund-koncernen. Adressen till huvudkontoret är Scheelevägen 19, 223 70 Lund. Helägda dotterbolag är Nordisk Medicin & Teknik AB och CoreTherm® Medical Inc (USA).

Aktien

ProstaLund är noterat på Nasdaq First North Growth Market. Bolaget handlas under kortnamnet PLUN och ISIN-koden SE0002372318. Certified Adviser är Västra Hamnen Corporate Finance AB.

Antal aktier vid periodens utgång var 76 588 737 st. och kvotvärdet var 0,1 SEK per aktie. Samtliga aktier är av samma slag och har samma rösträtt.

Rapportens omfattning

Denna delårsrapport omfattar perioden från och med den 1 januari 2023 till och med den 30 september 2023. De jämförande uppgifterna i kommunikén avser motsvarande period under 2022, om inte annat anges. Samtliga uppgifter i rapporten avser ProstaLund-koncernen, om det inte uttryckligen anges att uppgifterna avser moderbolaget ProstaLund AB (publ).

Nettoomsättning och resultat – tredje kvartalet

Nettoomsättningen uppgick till 4 812 (3 773) KSEK under tredje kvartalet, vilket var en ökning med 27,5 procent. Ökningen beror främst på en försäljningsökning med 20 procent för behandlingskatetrar samt en del försäljning av de fristående produkterna. Rörelseresultatet uppgick till -6 245 (-1 987) KSEK.

Resultatförsämringen beror dels på försämrad bruttomarginal, som i huvudsak beror på negativ valutaeffekt av USD, dels på externa kostnader för marknadsföring. Bolaget har även haft större engångskostnader för en extern interimis-VD, vilket uppgår till sex månaders löner. Resultat efter skatt uppgick till -6 284 (-2 117) KSEK.

Nettoomsättning och resultat

Nettoomsättningen uppgick till 15 764 (11 861) KSEK, vilket var en ökning med 33 procent jämfört med föregående år. Förändringen beror bl.a. på nya avtal med kliniker i Sverige, tillväxt i Danmark samt försäljning av fristående produkter utanför Norden. Rörelseresultatet uppgick till -13 489 (-7 749) KSEK.

Resultatförsämringen beror dels på försämrad bruttomarginal, som i huvudsak beror på negativ valutaeffekt av USD, dels på externa kostnader för marknadsföring samt regulatoriska kostnader i samband med övergången till det medicintekniska regelverket MDR för Europa. Bolaget har även haft större engångskostnader för en extern interimis-VD, vilket uppgår till 6 månaders löner. Resultat efter skatt uppgick till -13 623 (-7 965) KSEK.

Investeringar – tredje kvartalet

Investeringar i materiella anläggningstillgångar uppgick till 45 (1) KSEK. Investeringar i immateriella anläggningstillgångar uppgick till 847 (322) KSEK, vilket hänför sig till bolagets nya plattform och patent.

Investeringar

Investeringar i materiella anläggningstillgångar uppgick till 146 (51) KSEK. Investeringar i immateriella anläggningstillgångar uppgick till 1 558 (4 324) KSEK.

Finansiell ställning och finansiering – tredje kvartalet

Kassaflödet från den löpande verksamheten uppgick till -12 107 (-3 468) KSEK.

En företrädesemission genomfördes under juni månad och tillförde bolaget cirka 32 MSEK i nytt kapital efter avdrag för emissionskostnader.

Likvida medel uppgick vid periodens utgång till 22 880 (15 941) KSEK.

Finansiell ställning och finansiering

Kassaflödet från den löpande verksamheten uppgick för perioden januari-september till -18 198 (-13 015) KSEK. Kassaflödet har främst påverkats av det negativa resultatet samt ökad kapitalbindning i form av ökat lager. Ledtider på komponenter ökade markant och för att säkerställa att kunna leverera till kunderna togs beslut om ett buffertlager.

Bolaget tog upp ett kortfristigt lån om 1 MSEK i maj månad, utan säkerhet, från ägarna, Mats Alyhr och Sonny Schelin. Marknadsmässig ränta har belastat kvartalet med 11 KSEK. Det kortfristiga lånet på 1 MSEK återbetalades den 30 juni.

Eget kapital uppgick till 58 696 (45 197) KSEK och soliditeten uppgick till 85 (86) procent. Likvida medel uppgick vid utgången av perioden till 22 880 (15 941) KSEK.

Organisation

Vid utgången av perioden hade bolaget 10 (7) anställda, varav 6 (4) kvinnor och 4 (3) män.

Genomsnittligt antal anställda under perioden var 8 stycken. Antal konsulter var 5 stycken.

Forskning och utveckling

Utvecklingsarbete drivs i egen regi i samarbete med externa kliniker och teknik konsulter.

Utvecklingsarbetet är inriktat på nyutveckling och vidareförädling av nuvarande produktportfölj.

Försäkringar

ProstaLund har sedvanlig företagsförsäkring som även innefattar ett produktansvarsskydd.

Försäkringsskyddet är föremål för löpande översyn. Styrelsen bedömer att företagsförsäkringen är anpassad till verksamhetens nuvarande omfattning.

Tvister

ProstaLund är inte part i någon rättslig tvist eller skiljeförfarande. Styrelsen känner inte heller till några omständigheter som skulle kunna leda till att någon sådan rättslig process är förestående.

Riskfaktorer

ProstaLunds verksamhet påverkas av ett antal risker vars effekter skulle kunna ha en negativ inverkan på dess framtid, resultat eller finansiella ställning. I senaste årsredovisningen samt prospekt, som finns tillgänglig på bolagets hemsida www.prostalund.se, finns en beskrivning av riskfaktorerna. Nedan listas, utan inbördes ordning, de riskfaktorer som bedöms vara av störst betydelse:

- Beroende av finansiering
- Beroende av nyckelpersoner
- Regulatoriska godkännanden
- Produktansvar
- Valutarisk
- Konkurrens
- Tvister
- Ändringar i lagstiftning

Förutsättningar för fortsatt drift

Denna finansiella information har upprättats utifrån förutsättningen om fortsatt drift. Bolaget har historiskt redovisat förluster. Vid upprättandet av kommunikén har ledningen baserat sina antaganden på existerande likvida medel, ökad försäljning och eventuell möjlighet till annan finansiering.

Vid uppskattning av framtida utgifter har ledningen beaktat att vissa utgifter är under ledningens kontroll och kan därmed elimineras eller skjutas på framtiden. Ledningen är medveten om att det föreligger osäkerheter i uppskattningen av de framtida kassaflödena samt osäkerhet i finansiering av verksamheten.

Om koncernen av något skäl inte kan fortsätta att driva verksamheten, kan det påverka koncernens möjlighet att realisera tillgångarnas redovisade värden, speciellt relaterat till balanserade utgifter för utvecklingsarbeten, samt att betala skulder i normal takt och till de belopp som finns upptagna i koncernens delårsrapport.

Transaktioner med närstående

Avtal med styrelseledamöter

Bolaget har ingått konsultavtal med en del av Bolagets styrelseledamöter. Konsultavtalen reglerar styrelseledamöternas utförande av uppdrag som inte kan anses utgöra arbetsuppgifter som normalt åvilar en styrelseledamot. Arvodet för arbete enligt konsultavtalet uppgår till 1 800 SEK per timme. Övriga i styrelsen och bolagets VD ska godkänna sådant arbete innan det utförs.

Royaltyavtal

Bolaget har sedan tidigare ingått ett royaltyavtal med Schelin Medicin AB avseende rättigheterna för produkterna Coreflow[®] samt Schelin catheter[®]. Avtalet medför att två (2) procent av fakturerat belopp för dessa produkter ska utbetalas i royalty till Schelin Medicin AB, under förutsättning att bolaget redovisar en vinst och att patent är beviljat. Royaltyn kan uppgå till högst 4 MSEK per år och högst 20 MSEK totalt. Avtalet ska upphöra att gälla när ett belopp om 20 MSEK har utbetalats till Schelin Medicin AB.

Värdering av immateriella tillgångar

De redovisade balanserade utgifterna för utvecklingsarbeten är föremål för ledningens nedskrivningsprövning. Det mest kritiska antagandet, som utvärderas av ledningen, avser huruvida den immateriella tillgången förväntas generera framtida ekonomiska fördelar, som åtminstone motsvarar den

immateriella tillgångens redovisade värde. Ledningens bedömning är att de förväntade framtida kassaflödena är tillräckliga för att motivera den immateriella tillgångens redovisade värde, varför någon nedskrivning inte har gjorts. Värderingen är dock baserad på och beroende av förutsättningarna för fortsatt drift.

Ersättningspolicy

Vägledande är att ProstaLund ska erbjuda sin ledning och nyckelpersoner konkurrenskraftig ersättning baserad på marknadsläget, företagets prestation och individuell prestation. Ersättningens utformning ska försäkra att ledningen och nyckelpersoner och aktieägarna har gemensamma mål.

Årsredovisning

Årsredovisning för 2022 publicerades den 4 april 2023. Årsredovisningen finns tillgänglig på bolagets hemsida www.prostalund.se.

Årsstämma

Årsstämman för 2022 hölls den 4 maj 2023 i Lund. Protokollet finns tillgängligt på bolagets hemsida www.prostalund.se

Framtida rapportdatum

- 2024-02-16 Bokslutskommuniké 2023

Redovisningsprinciper

Denna rapport har upprättats i enlighet med årsredovisningslagen och Bokföringsnämndens allmänna råd. Redovisningsprinciper och beräkningsmetoder som tillämpats överensstämmer med de redovisningsprinciper som användes vid upprättandet av den senaste årsredovisningen.

Revisorsgranskning

Denna rapport har inte varit föremål för granskning av bolagets revisor.

ProstaLund AB (publ)
Lund 7 november 2023

Styrelsen

FÖRSÄKRAN

Undertecknade försäkrar att delårsrapporten ger en rättvisande översikt av bolagets verksamhet, ställning och resultat samt beskriver väsentliga risker och osäkerhetsfaktorer som moderbolaget och de företag som ingår i koncernen står inför.

Lund, 7 november 2023

Per Langö, Tomas Eriksson, Paul de Potocki, Tom Rönnlund, Marianne Östlund, Annette Colin och Anders Kristensson

FRÅGOR KRING RAPPORTEN BESVARAS AV

Anders Kristensson VD, ProstaLund AB

Tel: 0769-42 12 16 | E-post: anders.kristensson@prostalund.com

OFFENTLIGGÖRANDE

Denna information är sådan information som ProstaLund AB är skyldigt att offentliggöra enligt EU:s marknadsmissbruksförordning. Informationen lämnades, genom ovanstående kontaktpersons försorg, för offentliggörande den 7 november 2023 kl. 08:15 CET.

ProstaLund är listat på Nasdaq First North Growth Market. Bolaget handlas under kortnamnet PLUN och ISIN-koden SE0002372318.

Certified Advisor är Västra Hamnen Corporate Finance AB.

Resultaträkning i sammandrag – koncern

Alla belopp i KSEK	Jul-Sep 2023	Jul-Sep 2022	Jan-Sep 2023	Jan-Sep 2022	Jan-Dec 2022
Rörelsens intäkter					
Nettoomsättning	4 812	3 773	15 764	11 861	17 411
Kostnad för sålda varor	-1 290	-982	-4 842	-2 890	-4 538
Bruttovinst	3 522	2 791	10 922	8 971	12 873
Försäljningskostnader	-5 900	-2 447	-14 430	-9 981	-14 288
Administrationskostnader	-2 641	-1 471	-5 955	-3 865	-5 513
Forsknings- och utvecklingskostnader	-1 057	-769	-3 494	-2 621	-4 000
Övriga rörelseintäkter	20	-	20	-	393
Övriga rörelsekostnader	-189	-91	-552	-253	-358
Rörelseresultat	-6 245	-1 987	-13 489	-7 749	-10 893
Resultat från finansiella poster					
Ränteintäkter och liknande resultatposter	-	-	-	-	2
Räntekostnader och liknande resultatposter	-39	-130	-134	-216	-207
Resultat efter finansiella poster	-6 284	-2 117	-13 623	-7 965	-11 098
Skattekostnad	-	-	-	-	-
Periodens resultat	-6 284	-2 117	-13 623	-7 965	-11 098
Varav hänförligt till aktieägare i moderbolaget	-6 284	-2 117	-13 623	-7 965	-11 098
Data per aktie	Jul-Sep 2023	Jul-Sep 2022	Jan-Sep 2023	Jan-Sep 2022	Jan-Dec 2022
Resultat per aktie, sek (före och efter utspädning)	-0,08	-0,04	-0,21	-0,15	-0,21
Eget kapital per aktie, sek	0,77	0,79	0,83	0,49	0,73
Soliditet, %	85%	86%	85%	86%	82%
Antal utestående aktier	76 588 737	57 193 154	76 588 737	57 193 154	57 193 154
Genomsnittligt antal utestående aktier	76 588 737	53 414 628	65 732 570	52 155 119	53 886 944

Nyckeltalsdefinitioner

Resultat per aktie. Periodens resultat i förhållande till genomsnittligt vägt antal aktier

Soliditet. Eget kapital i förhållande till balansomslutningen.

Eget kapital per aktie. Eget kapital i förhållande till antal aktier vid periodens slut.

Kvartalsvis resultatutveckling

Alla belopp i KSEK	Q3 2023	Q2 2023	Q1 2023	Q4 2022	Q3 2022	Q2 2022
Nettoomsättning	4 812	5 368	5 584	5 550	3 773	3 520
Bruttoresultat	3 522	3 605	3 795	3 902	2 791	2 469
Bruttomarginal i %	73%	67%	68%	70%	74%	70%
Omkostnader	-9 598	-7 311	-6 970	-7 334	-4 687	-5 932
Rörelseresultat	-6 245	-4 070	-3 175	-3 144	-1 987	-3 625
Periodens resultat	-6 284	-4 124	-3 216	-3 133	-2 117	-3 707
Kassaflöde	10 605	28 041	-5 926	-3 666	11 568	-3 540

Balansräkning i sammandrag – koncern

Alla belopp i KSEK	2023-09-30	2022-09-30	2023-06-30	2022-12-31
Tillgångar				
Immateriella tillgångar	26 422	24 688	25 915	24 934
Materiella tillgångar	431	366	445	419
Varulager	14 672	7 844	13 748	9 187
Kundfordringar	2 734	2 653	1 527	2 816
Övriga fordringar	1 577	780	1 986	1 412
Likvida medel	22 880	15 941	34 390	12 275
Summa tillgångar	68 716	52 272	78 011	51 043
Eget kapital och skulder				
Eget kapital	58 696	45 197	63 890	41 686
Långfristiga skulder, räntebärande	1 033	1 433	1 133	1 333
Kortfristiga skulder, räntebärande	400	400	400	400
Leverantörsskulder	5 538	4 023	10 859	6 298
Övriga skulder	3 049	1 219	1 729	1 326
Summa eget kapital och skulder	68 716	52 272	78 011	51 043

Koncernens förändringar i eget kapital i sammandrag

Alla belopp i KSEK	2023-09-30	2022-09-30	2023-06-30	2022-12-31
Ingående balans	41 686	35 456	41 686	35 456
Nyemission	33 942	19 837	32 669	19 837
Kostnader för nyemission	-3 135	-1 378	-3 135	-1 378
Periodens resultat	-13 623	-7 965	-7 339	-11 098
Omräkningsdifferens	-174	-753	9	-1 131
Utgående balans	58 696	45 197	63 890	41 686

Kassaflödesanalys i sammandrag – koncern

Alla belopp i KSEK	Jul-Sep 2023	Jul-Sep 2022	Jan-Sep 2023	Jan-Sep 2022	Jan-Dec 2022
Resultat efter finansiella poster	-6 284	-2 117	-13 623	-7 965	-11 098
Justeringar för icke kassaflödespåverkande poster	-101	1 105	30	-612	-910
Betald skatt	-	-	-	-	-
Kassaflöde från den löpande verksamheten före förändringar i rörelsekapital	-6 385	-1 012	-13 593	-8 577	-12 008
Förändringar i rörelsekapital	-5 722	-2 456	-4 605	-4 438	-4 194
Kassaflöde från den löpande verksamheten	-12 107	-3 468	-18 198	-13 015	-16 202
Aktivering av utvecklingsutgifter	-551	-322	-1 558	-4 324	-4 607
Förvärv/Avyttring av materiella anläggningstillgång	-25	-1	-146	-51	-147
Förvärv/Avyttring av finansiella anläggningstillgång	-	-	-	-	-
Kassaflöde från investeringsverksamheten	-576	-323	-1 704	-4 375	-4 754
Nyemission	1 273	19 837	33 942	19 837	19 837
Transaktionskostnader hänförliga till nyemission	0	-1 378	-3 135	-1 378	-1 378
Upptagande av lån	0	0	1 000	5 000	5 000
Amortering av lån	-100	-3 100	-1 300	-3 367	-3 467
Kassaflöde från finansieringsverksamheten	1 173	15 359	30 507	20 092	19 992
Summa periodens kassaflöde	-11 510	11 568	10 605	2 702	-964
Likvida medel vid periodens ingång	34 390	4 373	12 275	13 239	13 239
Likvida medel vid periodens utgång	22 880	15 941	22 880	15 941	12 275

Resultaträkning i sammandrag – moderbolaget

Alla belopp i KSEK	Jul-Sep 2023	Jul-Sep 2022	Jan-Sep 2023	Jan-Sep 2022
Rörelsens intäkter				
Nettoomsättning	4 791	3 747	15 644	11 629
Kostnad för sålda varor	-1 284	-965	-4 772	-2 782
Bruttovinst	3 507	2 782	10 872	8 847
Försäljningskostnader	-5 872	-2 422	-14 287	-9 876
Administrationskostnader	-2 641	-1 470	-5 955	-3 865
Forsknings- och utvecklingskostnader	-1 057	-769	-3 494	-2 621
Övriga rörelseintäkter	20	-	20	-
Övriga rörelsekostnader	-188	-90	-552	-253
Rörelseresultat	-6 231	-1 969	-13 396	-7 768
Resultat från finansiella poster				
Ränteintäkter och liknande resultatposter	2	-	3	-
Räntekostnader och liknande resultatposter	-41	-82	-134	-168
Resultat efter finansiella poster	-6 270	-2 051	-13 527	-7 936
Skattekostnad	-	-	-	-
Periodens resultat	-6 270	-2 051	-13 527	-7 936

Balansräkning i sammandrag – moderbolaget

Alla belopp i KSEK	2023-09-30	2022-09-30	2023-06-30	2022-12-31
Tillgångar				
Immateriella tillgångar	26 422	24 688	25 915	24 934
Materiella tillgångar	431	366	445	419
Finansiella tillgångar	464	464	464	464
Lager	14 607	7 828	13 676	9 170
Kundfordringar	2 722	2 653	1 517	2 816
Fordringar hos koncernföretag	-	902	-	-
Övriga fordringar	1 613	777	1 879	1 408
Kassa och bank	22 546	15 612	34 062	11 862
Summa tillgångar	68 805	53 290	77 958	51 073
Eget kapital och skulder				
Eget kapital	58 778	46 250	64 269	41 684
Långfristiga skulder, räntebärande	1 033	1 433	1 133	1 333
Kortfristiga skulder, räntebärande	400	400	400	400
Skulder till koncernföretag	-	-	-	64
Leverantörsskulder	5 535	4 014	10 440	6 295
Övriga skulder	3 059	1 193	1 716	1 297
Summa eget kapital och skulder	68 805	53 290	77 958	51 073

Verksamhetsöversikt

Kort om Bolaget

ProstaLund AB är ett svenskt bolag med huvudkontor i Lund. Bolagets organisationsnummer är 556745-3245. ProstaLund är ett svenskt publikt aktieföretag som registrerades vid Bolagsverket den 4 december 2007. Styrelsen har sitt säte i Lunds kommun och verksamheten utgår från Sverige. Bolagets kontorsadress är Scheelevägen 19 i Lund med telefonnummer 046-12 09 08. Bolagets hemsida är www.prostalund.se. Bolaget är ett avstämningsbolag och dess aktiebok förs av Euroclear Sweden AB. I koncernen ingår förutom ProstaLund, som är moderbolag, de helägda dotterbolagen Nordisk Medicin & Teknik AB ("NMT") samt det amerikanska dotterbolaget CoreTherm® Medical Inc. ("CMI").

Introduktion till Bolagets verksamhet

Bolaget utvecklar, marknadsför och säljer produkter inom urologi. Merparten av försäljningen sker genom återkommande försäljning av engångskatetrar, antenner och andra tillbehör som används tillsammans med Bolagets plattform vid behandling av BPH/BPE.

Bolaget har ett behandlingskoncept (CoreTherm® Concept) för individanpassad värmebehandling för åkomman godartad prostataförstoring, även kallad BPE eller BPH, som i huvudsak drabbar män över 50 år.

Bolaget har under de senaste åren utvecklat en ny plattform, CoreTherm® Eagle, som erhöll marknadsgodkännande genom en CE-märkning utifrån EU:s medicintekniska regelverk (MDR) i februari 2023.

Plattformen har numera bland annat inbyggd dator, temperaturavläsning i realtid, lagring av patientdata samt inbyggda rekommendationer för behandlande läkare. Bolaget anser att CoreTherm® Concept utgör en av marknadens bästa behandlingar mot BPH/BPE med avseende på parametrar såsom behandlingsresultat, möjlighet att behandla oavsett prostatans storlek, ombehandlingsfrekvens, behandlingstid, färre komplikationer jämfört med kirurgiskt ingrepp, inlärningstid för behandlande läkare samt kostnad för en behandling. CoreTherm® Concept består av flera patenterade tillika unika uppfinningar där maskinens behandlingskontroll bygger på 25 års forskning och klinisk erfarenhet.

Samtidigt har Bolaget två fristående produkter, Schelin Catheter® och CoreFlow® Soft Stent, som lanserades i Europa september 2022 med mycket goda resultat. Dessa två produkter har visat på snabb tillväxt och motsvarade cirka 12 procent av omsättningen under fjärde kvartalet 2022 samt cirka 18 procent under första kvartalet 2023 respektive 10 procent i andra kvartalet 2023 samt 12 procent i tredje kvartalet 2023. Det är Bolagets uppfattning att produkterna är unika eftersom det ej finns några liknande produkter på marknaden till följd av att Bolaget innehar patent för båda produkterna på de marknader som Bolaget är verksamt.

Bolagets produktutbud är CoreTherm® Concept som består av bedövningskateter (Schelin Catheter®), behandlingskateter (CoreTherm® Catheter) samt eftervårdskateter (CoreFlow® Soft Stent).

Schelin Catheter® och CoreFlow® Soft Stent säljs även för användning vid andra behandlingsmetoder utanför CoreTherm® Concept. Bolaget säljer även urinflödesmätaren Oruflow.

CoreTherm® Concept – Behandlingskoncept

CoreTherm® Concept är ett patenterat och individanpassat behandlingskoncept av BPH/BPE genom värme. CoreTherm® Concept används idag främst på offentliga sjukhus och privata kliniker i Norden. Under 2021 hade Bolaget cirka 20 procent marknadsandel av de behandlingar som utförs i Sverige. Behandlingen är evidensbaserad och har samma slutresultat som vid kirurgi¹. Konceptet har ett antal fördelar:

- Storleken på prostatan begränsar inte metoden
- Behandlingen görs i lokal bedövning, att jämföras med full narkos vid kirurgi
- Maximal behandlingstid är 15 min

Under en CoreTherm® Concept-behandling mäts temperaturen i realtid. Behandlingseffekten kan därmed beräknas fortlöpande och med hjälp av temperaturövervakningen kan ansvarig doktor eller sköterska styra behandlingen. Behandlingen tar maximalt 15 minuter och hela besöket på mottagningen tar totalt cirka 1 timme.

Schelin Catheter® - Injektionsverktyg

Schelin Catheter® är en patenterad tillika unik produkt som har en inbyggd nål i katetern avsedd för intraprostatisk och periprostatisk injektion av läkemedel direkt in i prostata. Med Schelin Catheter® administreras bedövningsmedel och adrenalin för att hantera smärta och prostatisk blodflöde under en CoreTherm® Concept-behandling av BPH/BPE och katetern har därmed en central roll i utvecklingen av behandlingskonceptet.

Produkten, kan även användas i andra sammanhang, exempelvis inför lokalbedövning och andra behandlingsprocedurer avseende åkommor i prostata, där läkemedel behöver administreras in i prostata sterilt. Sedan lanseringen, september 2022, har Bolaget upplevt kraftigt ökad efterfrågan av produkten i Europa.

CoreFlow® Soft Stent – Eftervårdsprodukt

CoreFlow® Soft Stent är en patenterad tillika unik produkt. Produkten är en hybrid mellan en kateter och en stent. Produkten har många användningsområden:

Produkten kan användas som engångsprodukt efter behandlingen BPH/BPE oavsett behandlingsmetod. Produkten kan även användas som ett diagnostiskt verktyg och simulera behandlingsresultat av en invasiv åtgärd mot obstruktion, mikrovågsbehandling (TUMT) eller transuretal resektion (TURP). Produkten är även ett alternativ till kvarliggande kateter (KAD) vid urinretention vilket möjliggör självtapning samt minskar risken för urinvägsinfektion. CoreFlow® Soft Stent kan delvis ersätta urodynamiska undersökningar, samt användas där nämnda undersökningar ej är tillämpliga.

Denna produkt används även utanför CoreTherm® Concept-behandlingen och säljs som fristående produkt i Europa tillsammans med Schelin Catheter® (se ovan).