



PROSTALUND AB

Delårsrapport januari-mars 2024

Med produkter i världsklass ska vi förbättra vardagen och framtiden för män med prostatabesvär

”Trots ett försäljningsmässigt svagare kvartal, så ser vi positivt på underliggande behandlingar och behov hos våra kunder samt det fortsatta intresset för våra stand-alone produkter ur ett internationellt perspektiv”

Lund 16 maj, 2024
Anders Kristensson, VD

Första kvartalet

1 januari-31 mars

- Nettoomsättningen uppgick till 3,5 MSEK (5,5)
- Rörelseresultatet uppgick till -4,7 MSEK (-3,1)
- Resultat efter skatt uppgick till -4,8 MSEK (-3,2)
- Resultat per aktie före och efter utspädning uppgick till -0,06 SEK (-0,06)
- Kassaflöde från den löpande verksamheten uppgick till -6,6 MSEK (-5,5)
- Likvida medel uppgick till 6,9 MSEK (5,9)

Väsentliga händelser under kvartalet

- Ny ledningsgrupp utsedd den 15 februari
- Schelin Catheter® - ny studie publicerad den 27 februari, bekräftar effektivitet och användarvänlighet

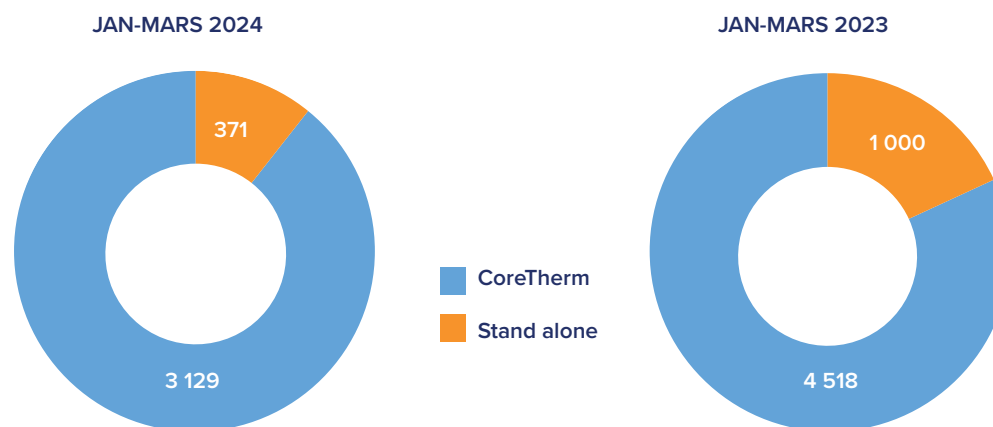
Väsentliga händelser efter kvartalet

- Två nya studier med ProstaLunds Schelin Catheter® presenterades på EAU i Paris den 8 april
- Positivt resultat från oanmäld inspektion av TÜV SÜD som genomfördes den 9-10 april
- ProstaLund och Capio Specialistcenter AB har tecknat ett nytt avtal gällande engångsmaterial som används vid CoreTherm®-behandlingar. Avtalet sträcker sig över tolv månader, med option om förlängning. Ordervärdet är ca 1,3 MSEK under avtalsperioden. Avtalet ersätter det tidigare avtalet med Capio Specialistcenter AB
- ProstaLund meddelade den 16 maj att bolagets styrelse avser besluta om en företrädesemission av units för ett initialt emissionsbelopp om cirka 29 MSEK

Nyckeltal

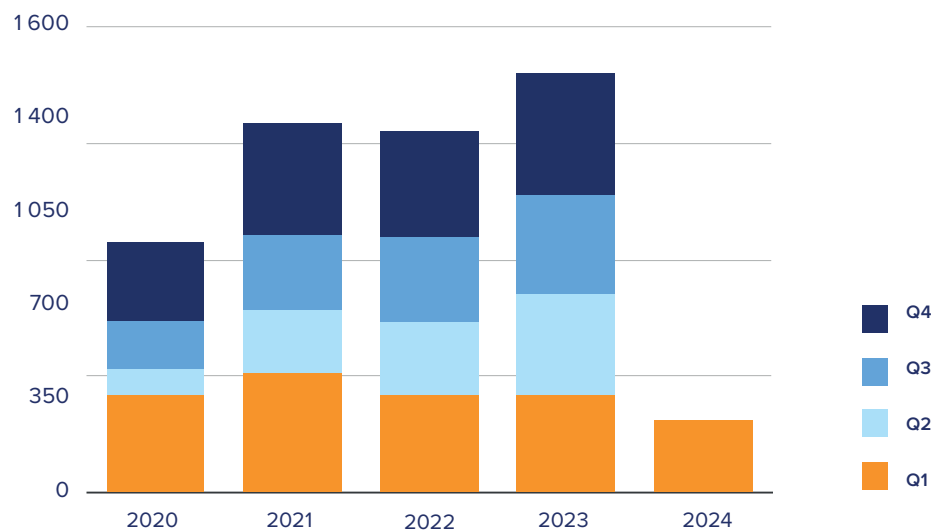
(MSEK)	JAN-MARS 2024	JAN-MARS 2023	JAN-DEC 2023	JAN-DEC 2022
Nettoomsättning	3,5	5,5	22,1	17,2
Bruttomarginal (%)	69,7	68,2	70,1	74,2
Rörelseresultat	-4,7	-3,1	-16,9	-10,9
Kassaflöde från löpande verksamheten	-6,6	-5,5	-23,7	-16,4
Likvida medel	6,9	5,9	15,0	11,9
Genomsnittligt antal anställda	6	7	8	8

Försäljning fördelad per kategori (KSEK)

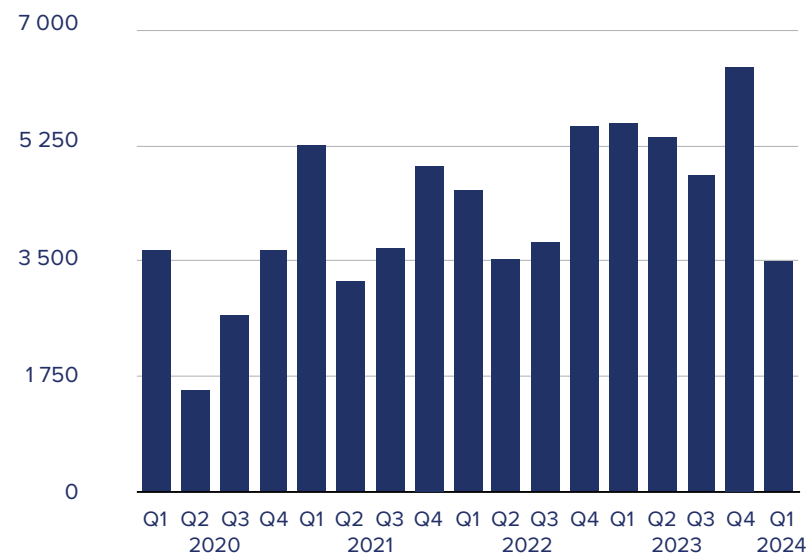


Överblick av företagets utveckling

Antal sålda CoreTherm-behandlingar i Norden 2020-2024



Försäljningsutveckling per kvartal 2020-2024 (KSEK)



Kvartalsvis resultatutveckling

(KSEK)	Q1 2024	Q4 2023	Q3 2023	Q2 2023	Q1 2023	Q4 2022
Nettoomsättning	3 500	6 418	4 791	5 335	5 518	5 550
Bruttoresultat	2 440	4 718	3 507	3 602	3 763	3 902
Bruttomarginal (%)	70%	74%	73%	68%	68%	70%
Omkostnader	-7 180	-8 454	-9 570	-7 260	-6 906	-7 404
Rörelseresultat	-4 732	-3 461	-6 231	-4 022	-3 143	-3 174
Periodens resultat	-4 759	-3 489	-6 270	-4 074	-3 183	-4 566
Kassaflöde	-8 075	-7 527	-11 516	28 130	-5 930	-3 750

Vd kommenterar

Årets första kvartal kännetecknades av en lägre försäljningsvolym jämfört med föregående kvartal som till största delen beror på lageruppbyggnad hos ett antal av våra större kunder samt till viss del utebliven kundbearbetning som en effekt av organisationsförändringen som skedde under hösten 2023.

Vi arbetar nu med att återupprätta en tätare kundkontakt, samt förnyelse av ingångna avtal och driva behandlingsutveckling hos såväl befintliga som nya kunder. Trots ett försäljningsmässigt svagare kvartal, så ser vi positivt på underliggande behandlingar och behov hos våra kunder samt det fortsatta intresset för våra stand-alone produkter ur ett internationellt perspektiv.

Försäljning i Norden

Under första kvartalet fakturerade vi för 3,5 MSEK jämfört med 4,5 MSEK Q1 2023. En anledning till den minskade orderingsången var de stora lager som några av våra större svenska kunder hade, och som de ville minska innan de placerade nya beställningar. I Danmark beställde en stor kund en större order under föregående kvartal, som täckte deras behov för årets första kvartal. Vi ser dock glädjande att den minskade försäljningen inte motsvarar en nedgång i den faktiska användningen hos våra största kunder.

Försäljning utanför Norden

Intresset för våra stand-alone produkter är fortsatt stort och vi ser att ett flertal kliniker börjar lägga återkommande beställningar. Försäljningen av dessa produkter uppgick i första kvartalet till 10% av vår totala omsättning och kommer både från försäljning genom distributörer och egen direktförsäljning till slutkund. Vår Schelin Catheter® har rönt stort intresse från ledande urologer runtom i världen. Störst försäljningstillväxt ser vi i Italien, Frankrike, Nederländerna och Brasilien.

En av de stora vinsterna med att använda Schelin Catheter® vid minimal-invasiva BPE-behandlingar är att narkos, så kallad sedering kan helt undvikas, vilket leder till lägre risk för patienten och kortare behandlingstider. Behandlingen kan även flyttas från operationsmiljö till urologmottagningar vilket är mer kostnadseffektivt.

Under de senaste tolv månaderna har vi skapat ett ovärderligt kontaktnät bland några av världens främsta opinionsbildande urologer. Vårt fokus framöver är att vårda dessa relationer och skapa långsiktiga samarbeten som även ger oss en möjlighet att öka intresset för vår kommande flaggskeppsprodukt, CoreTherm® Eagle.



Lund 16 maj, 2024
Anders Kristensson
VD

Finansiell information

Nettoomsättning och resultat

Nettoomsättningen uppgick till 3 500 (5 518) KSEK under första kvartalet, vilket var en minskning med 36,6 procent. Det finns ett antal orsaker till den lägre försäljningen, det är dels beroende på lageruppbyggnad hos ett antal större kunder under Q4-2023, dels beroende på lägre försäljning till våra distributörer jämfört med första kvartalet 2023.

Bruttomarginalen stärktes under kvartalet och uppgick till 69,7% (68,2).

Rörelseresultatet för det första kvartalet uppgick till -4 732 (-3 143) KSEK.

Resultatförsämringen under kvartalet beror främst på lägre försäljningsvolymen men även högre administrationskostnader.

Resultat efter skatt uppgick till -4 759 (-3 183) KSEK.

Investeringar

Investeringar i materiella anläggningstillgångar uppgick till 0 (0) KSEK för det första kvartalet. Investeringar i immateriella anläggningstillgångar uppgick till 1 364 (315) KSEK, vilket i huvudsak hänför sig till bolagets nya plattform CoreTherm® Eagle.

Finansiell ställning och finansiering

Kassaflödet från den löpande verksamheten för det första kvartalet uppgick till -6 611 (-5 115) KSEK.

Eget kapital uppgick till 50 530 (38 501) KSEK och soliditeten uppgick till 88 (84) procent.

Likvida medel uppgick per 31 mars 2024 till 6 944 (5 932) KSEK.

Organisation

Vid utgången av perioden hade bolaget 6 (7) anställda, varav 4 (5) kvinnor och 2 (2) män. Genomsnittligt antal anställda under perioden var 8 och antal konsulter var 8.

Under andra kvartalet kommer som tidigare annonserats 2 nya anställda att påbörja sina tjänster, samtidigt som interimskonsulter kommer att fasas ut.

Beslut har tagits att fusionera dotterbolaget Nordisk Medicin & Teknik AB in till moderbolaget ProstaLund AB genom en så kallad absorption. Denna process är under pågående.

Forskning och utveckling

Utvecklingsarbete drivs i egen regi i samarbete med externa kliniker och teknikkonsulter. Utvecklingsarbetet är inriktat på nyutveckling och vidareförädling av nuvarande produktportfölj.

Försäkringar

ProstaLund har sedvanlig företagsförsäkring som även innefattar ett produktansvarsskydd.

Försäkringsskyddet är föremål för löpande översyn. Styrelsen bedömer att företagsförsäkringen är anpassad till verksamhetens nuvarande omfattning.

Tvister

ProstaLund är inte part i någon rättslig tvist eller skiljeförfarande. Styrelsen känner inte heller till några omständigheter som skulle kunna leda till att någon sådan rättslig process är förestående.

Riskfaktorer

ProstaLunds verksamhet påverkas av ett antal risker vars effekter skulle kunna ha en negativ inverkan på dess framtid, resultat eller finansiella ställning.

I senaste årsredovisningen samt prospekt, som finns tillgänglig på bolagets hemsida www.prostalund.se, finns en beskrivning av riskfaktorerna. Nedan listas, utan inbördes ordning, de riskfaktorer som bedöms vara av störst betydelse:

- Beroende av finansiering
- Beroende av nyckelpersoner
- Regulatoriska godkännanden
- Produktansvar
- Valutarisk
- Konkurrens
- Tvister
- Ändringar i lagstiftning

Förutsättningar för fortsatt drift

Denna finansiella information har upprättats utifrån förutsättningen om fortsatt drift. Bolaget har historiskt redovisat förluster. Vid upprättandet av delårsrapporten har ledningen baserat sina antaganden på existerande likvida medel, beräknad försäljning och eventuell möjlighet till annan finansiering.

Det finns osäkerhetsfaktorer som kan leda till betydande tvivel om företagets förmåga att fortsätta verksamheten om dessa inte inträffar.

Ledningen och styrelsen är medvetna om att det föreligger osäkerheter i uppskattningen av de framtida kassaflödena samt osäkerhet i finansiering av verksamheten. Ledningens och styrelsens bedömning för närvarande är dock att förutsättningarna för en positiv utveckling av bolaget över tid är goda samt att anskaffning av nytt kapital till bolaget ter sig möjligt i det fall behov föreligger.

Om bolaget av något skäl inte kan fortsätta att driva verk-

samheten, kan det påverka koncernens möjlighet att realisera tillgångarnas redovisade värden, speciellt relaterat till balanserade utgifter för utvecklingsarbeten, samt att betala skulder i normal takt och till de belopp som finns upptagna i bolagets delårsrapport.

Transaktioner med närstående

Royaltyavtal

Bolaget har sedan tidigare ingått ett royaltyavtal med Schelin Medicin AB avseende rättigheterna för produkterna Coreflow® samt Schelin Catheter®. Avtalet medför att två (2) procent av fakturerat belopp för dessa produkter ska utbetalas i royalty till Schelin Medicin AB, under förutsättning att bolaget redovisar en vinst och att patent är beviljat. Royaltyn kan uppgå till högst 4 MSEK per år och högst 20 MSEK totalt. Avtalet ska upphöra att gälla när ett belopp om 20 MSEK har utbetalats till Schelin Medicin AB.

Värdering av immateriella tillgångar

De redovisade balanserade utgifterna för utvecklingsarbeten är föremål för ledningens nedskrivningsprövning. Det mest kritiska antagandet, som utvärderas av ledningen, avser huruvida den immateriella tillgången förväntas generera framtida ekonomiska fördelar, som åtminstone motsvarar den immateriella tillgångens redovisade värde. Ledningens bedömning är att de förväntade framtida kassaflödena är tillräckliga för att motivera den immateriella tillgångens redovisade värde, varför någon nedskrivning inte har gjorts. Värderingen är dock baserad på och beroende av förutsättningarna för fortsatt drift.

Ersättningspolicy

Vägledande är att ProstaLund ska erbjuda sin ledning och nyckelpersoner konkurrenskraftig ersättning baserad på marknadsläget, företagets prestation och individuell prestation. Ersättningsens utformning ska försäkra att ledningen och nyckelpersoner och aktieägarna har gemensamma mål.

Aktien

ProstaLund AB är noterat på Nasdaq First North Growth Market. Bolaget handlas under kortnamnet PLUN och ISIN-koden SE0002372318. Certified Adviser är Västra Hamnen Corporate Finance AB. Antal aktier vid periodens utgång var 76 588 737 st. och kvotvärdet var 0,1 SEK per aktie. Samtliga aktier är av samma slag och har samma rösträtt.

Årsredovisning

Årsredovisning för 2023 publicerades den 19 april 2024. Årsredovisningen finns tillgänglig på bolagets hemsida www.prostalund.se.

Årsstämma

Datum för årsstämma 2024 är den 30 maj i Lund.

Finansiell kalender

- 2024-08-19 Delårsrapport Apr-Jun 2024
- 2024-11-01 Delårsrapport Jul-Sep 2024
- 2025-02-20 Bokslutskommuniké 2024

Rapportens omfattning

Denna delårsrapport omfattar perioden från och med den 1 januari 2024 till och med den 31 mars 2024. De jämförande uppgifterna i rapporten avser motsvarande period under 2023, om inte annat anges. Samtliga uppgifter i rapporten avser endast moderbolaget ProstaLund AB (publ), dvs ingen konsolidering av helägda dotterbolag sker då dessa endast står för en ringa del av verksamheten. För helåret 2023 var dotterbolagens andel mindre än 1% av den totala omsättningen och resultatet.

Redovisningsprinciper

Denna rapport har upprättats i enlighet med årsredovisningslagen och Bokföringsnämndens allmänna råd. Redovisningsprinciper och beräkningsmetoder som tillämpats överensstämmer med de redovisningsprinciper som användes vid upprättandet av den senaste årsredovisningen.

Revisorsgranskning

Denna rapport har inte varit föremål för granskning av bolagets revisor.

Styrelsens och verkställande direktörens försäkran

Styrelsen och verkställande direktören försäkrar att delårsrapporten ger en rättvisande översikt av bolagets verksamhet, ställning och resultat samt beskriver väsentliga risker och osäkerhetsfaktorer som ProstaLund AB (publ) står inför.

Lund, 16 maj 2024

Per Langö
Styrelseordförande

Tomas Eriksson
Ledamot

Paul de Potocki
Ledamot

Tom Rönnlund
Ledamot

Marianne Östlund
Ledamot

Annette Colin
Ledamot

Anders Kristensson
Verkställande direktör

Aktieägarinformation

Frågor kring rapporten besvaras av

Anders Kristensson VD, ProstaLund AB (publ)

- Tel: 0769-42 12 16
- E-post: anders.kristensson@prostalund.com

Offentliggörande

Denna information är sådan information som ProstaLund AB är skyldigt att offentliggöra enligt EU:s marknadsmissbruksförordning. Informationen lämnades, genom ovanstående kontaktpersons försorg, för offentliggörande den 16 maj 2024 kl. 08:00 CET.

Resultaträkning i sammandrag

KSEK	JAN-MAR 2024	JAN-MAR 2023	JAN-DEC 2023
Rörelsens intäkter			
Nettoomsättning	3 500	5 518	22 206
Kostnad för sålda varor	-1 060	-1 755	-6 472
Bruttovinst	2 440	3 763	15 590
Försäljningskostnader	-3 443	-4 106	-17 855
Administrationskostnader	-2 666	-1 706	-9 316
Forsknings- och utvecklingskostnader	-1 071	-1 094	-5 019
Övriga rörelseintäkter	258	-	669
Övriga rörelsekostnader	-250	-	-926
Rörelseresultat	-4 732	-3 143	-16 857
Resultat från finansiella poster			
Ränteintäkter och liknande resultatposter	9	1	14
Räntekostnader och liknande resultatposter	-36	-41	-173
Resultat efter finansiella poster	-4 759	-3 184	-17 016
Skattekostnad	-	-	-
Periodens resultat	-4 759	-3 184	-17 016

Data per aktie

SEK	JAN-MAR 2024	JAN-MAR 2023	JAN-DEC 2023
Resultat per aktie, före och efter utspädning	-0,06	-0,06	-0,25
Eget kapital per aktie	0,66	0,67	0,81
Soliditet, %	88%	84%	84%
Antal utestående aktier	76 588 737	57 193 154	76 588 737
Genomsnittligt antal utestående aktier	76 588 737	57 193 154	68 446 612

Nyckeltalsdefinitioner

Resultat per aktie

Periodens resultat i förhållande till genomsnittligt vägt antal aktier.

Soliditet

Eget kapital i förhållande till balansomslutningen.

Eget kapital per aktie

Eget kapital i förhållande till antal aktier vid periodens slut.

Not: Alla siffror i räkningar och tabeller avser moderbolaget ProstaLund AB (publ). För ytterligare information se sida 6, under avsnittet rapportens omfattning.

Balansräkning i sammandrag

KSEK	2024-03-31	2023-03-31	2023-12-31
TILLGÅNGAR			
Immateriella tillgångar	29 374	25 227	28 038
Materiella tillgångar	346	381	396
Finansiella tillgångar	464	464	464
Lager	15 957	10 979	16 955
Kundfordringar	2 097	1 515	2 182
Fordringar hos dotterbolag	-	62	-
Övriga fordringar	2 000	1 124	2 504
Kassa bank	6 944	5 932	15 019
Summa tillgångar	57 182	45 684	65 558
EGET KAPITAL OCH SKULDER			
Eget kapital	50 530	38 501	55 289
Långfristiga skulder, räntebärande	833	1 233	933
Kortfristiga skulder, räntebärande	490	400	400
Skulder till dotterbolag	-	-	98
Leverantörsskulder	3 859	4 058	6 413
Övriga skulder	1 560	1 492	2 425
Summa eget kapital och skulder	57 182	45 684	65 558

Förändringar i eget kapital i sammandrag

KSEK	2024-03-31	2023-03-31	2023-12-31
Ingående balans	55 289	41 684	41 684
Nyemission	-	-	33 942
Kostnader för nyemission	-	-	-3 321
Periodens resultat	-4 759	-3 184	-17 016
Utgående balans	50 530	38 501	55 289

Not: Alla siffror i räkningar och tabeller avser moderbolaget ProstaLund AB (publ). För ytterligare information se sida 6, under avsnittet rapportens omfattning.

Kassaflödesanalys i sammandrag

KSEK	JAN-MAR 2024	JAN-MAR 2023	JAN-DEC 2023
Resultat efter finansiella poster	-4 759	-3 184	-17 016
Justeringar för icke kassaflödespåverkande poster	78	60	265
Betald skatt	-	-	-
Kassaflöde från den löpande verksamheten före förändringar i rörelsekapital	-4 681	-3 124	-16 751
Förändringar i rörelsekapital	-1 930	-2 391	-6 967
Kassaflöde från den löpande verksamheten	-6 611	-5 515	-23 718
Aktivering av utvecklingsutgifter	-1 364	-315	-3 200
Förvärv/Avyttring av materiella anläggningstillgångar	-	-	-146
Förvärv/Avyttring av finansiella anläggningstillgångar	-	-	-
Kassaflöde från investeringsverksamheten	-1 364	-315	-3 346
Nyemission	-	-	33 942
Transaktionskostnader hänförliga till nyemission	-	-	-3 321
Upptagande av lån	-	-	1 000
Amortering av lån	-100	-100	-1 400
Kassaflöde från finansieringsverksamheten	-100	-100	30 221
Summa periodens kassaflöde	-8 075	-5 930	3 157
Likvida medel vid periodens ingång	15 019	11 862	11 862
Likvida medel vid periodens utgång	6 944	5 932	15 019

Not: Alla siffror i räkningar och tabeller avser moderbolaget ProstaLund AB (publ). För ytterligare information se sida 6, under avsnittet rapportens omfattning.

Verksamhetsöversikt

Kort om Bolaget

ProstaLund AB är ett svenskt bolag med huvudkontor i Lund. Bolagets organisationsnummer är 556745-3245. ProstaLund är ett svenskt publikt aktiebolag som registrerades vid Bolagsverket den 4 december 2007. Styrelsen har sitt säte i Lunds kommun och verksamheten utgår från Sverige. Bolagets kontorsadress är Scheelevägen 19 i Lund med telefonnummer 046-12 09 08. Bolagets hemsida är www.prostalund.se. Bolaget är ett avstämningsbolag och dess aktiebok förs av Euroclear Sweden AB. I koncernen ingår förutom ProstaLund, som är moderbolag, de helägda dotterbolagen Nordisk Medicin & Teknik AB ("NMT") samt det amerikanska dotterbolaget CoreTherm Medical Inc. ("CMI").

Introduktion till Bolagets verksamhet

Bolaget utvecklar, marknadsför och säljer produkter inom urologi. Merparten av försäljningen sker genom återkommande försäljning av engångskatetrar, antenner och andra tillbehör som används tillsammans med Bolagets plattform vid behandling av BPH/BPE.

Bolaget har ett behandlingskoncept (CoreTherm® Concept) för individanpassad värmebehandling för åkomman godartad prostataförstoring, även kallad BPE eller BPH, som i huvudsak drabbar män över 50 år.

Bolaget har under de senaste åren utvecklat en ny plattform, CoreTherm® Eagle, som erhöll marknadsgodkännande genom en CE-märkning utifrån EU:

Plattformen har numera bland annat inbyggd dator, temperaturavläsning i realtid, lagring av patientdata samt inbyggda rekommendationer för behandlande läkare. Bolaget anser att CoreTherm® Concept utgör en av marknadens bästa behandlingar mot BPH/BPE med avseende på parametrar såsom behandlingsresultat, möjlighet att behandla oavsett prostatans storlek, ombehandlingsfrekvens, behandlings-

tid, färre komplikationer jämfört med kirurgiskt ingrepp, inlärnings- och inläringstid för behandlande läkare samt kostnad för en behandling. CoreTherm® Concept består av flera patenterade tillika unika uppfinningar där maskinens behandlingskontroll bygger på 25 års forskning och klinisk erfarenhet.

Samtidigt har Bolaget två fristående produkter, Schelin Catheter® och CoreFlow® Soft Stent, som lanserades i Europa september 2022 med mycket goda resultat. Dessa två produkter har visat på snabb tillväxt och står för ca 15% av omsättningen. Det är Bolagets uppfattning att produkterna är unika eftersom det ej finns några liknande produkter på marknaden till följd av att Bolaget innehar patent för båda produkterna på de marknader som Bolaget är verksamt.

Bolagets produktutbud är CoreTherm® Concept som består av bedövningskateter (Schelin Catheter®), behandlingskateter (CoreTherm® Catheter) samt eftervårdskateter (CoreFlow® Soft Stent).

Schelin Catheter® och CoreFlow® Soft Stent säljs även för användning vid andra behandlingsmetoder utanför CoreTherm® Concept. Bolaget säljer även urinflödesmätaren Orulflow.



CoreTherm® Catheter



CoreFlow® Soft Stent

CoreTherm® Concept – Behandlingskoncept

CoreTherm® Concept är ett patenterat och individanpassat behandlingskoncept av BPH/BPE genom värme. CoreTherm® Concept används idag främst på offentliga sjukhus och privata kliniker i Norden. Under 2023 hade Bolaget cirka 20 procent marknadsandel av de behandlingar som utförs i Sverige. Behandlingen är evidensbaserad och har samma slutresultat som vid kirurgi¹. Konceptet har ett antal fördelar:

- Storleken på prostatan begränsar inte metoden
- Behandlingen görs i lokal bedövning, att jämföras med full narkos vid kirurgi
- Maximal behandlingstid är 15 min

Under en CoreTherm® Concept-behandling mäts temperaturen i realtid. Behandlingseffekten kan därmed beräknas fortlöpande och med hjälp av temperaturövervakningen kan ansvarig doktor eller sköterska styra behandlingen. Behandlingen tar maximalt 15 minuter och hela besöket på mottagningen tar totalt cirka 1 timme.

Schelin Catheter® - Injektionsverktyg

Schelin Catheter® är en patenterad tillika unik produkt som har en inbyggd nål i katetern avsedd för intraprostatisk och periprostatisk injektion av läkemedel direkt in i prostatan. Med Schelin Catheter® administreras bedövningsmedel och adrenalin för att hantera smärta och prostatiskt blodflöde under en CoreTherm® Concept-behandling av BPH/BPE och katetern har därmed en central roll i utvecklingen av behandlingskonceptet.

Produkten, kan även användas i andra sammanhang, exempelvis inför lokalbedövning och andra behandlingsprocedurer avseende åkommor i prostata, där läkemedel

behöver administreras in i prostatan sterilt. Sedan lanseringen, september 2022, har Bolaget upplevt kraftigt ökad efterfrågan av produkten i Europa.

CoreFlow® Soft Stent – Eftervårdsprodukt

CoreFlow® Soft Stent är en patenterad tillika unik produkt. Produkten är en hybrid mellan en kateter och en stent. Produkten har många användningsområden: Produkten kan användas som engångsprodukt efter behandlingen BPH/BPE oavsett behandlingsmetod. Produkten kan även användas som ett diagnostiskt verktyg och simulera behandlingsresultat av en invasiv åtgärd mot obstruktion, mikrovågsbehandling (TUMT) eller transuretal resektion (TURP). Produkten är även ett alternativ till kvarliggande kateter (KAD) vid urinretention vilket möjliggör självtappning samt minskar risken för urinvägsinfektion. CoreFlow® Soft Stent kan delvis ersätta urodynamiska undersökningar, samt användas där nämnda undersökningar ej är tillämpliga.

Denna produkt används även utanför CoreTherm® Concept-behandlingen och säljs som fristående produkt i Europa tillsammans med Schelin Catheter® (se ovan).



Schelin Catheter®

1. Mattiasson A., Wagrell L., Schelin S., et al: Five-year follow up of feedback microwave thermotherapy versus TURP for clinical BPH: a prospective randomized multicenter study. Urology 69, 91-97, 2007



ProstaLund AB (publ) är ett svenskt medicintekniskt bolag med huvudkontor i Lund som utvecklar och marknadsför innovativa produkter för behandling av godartad prostataförstoring. ProstaLund har patenterat behandlingsmetoden CoreTherm®, en individanpassad värmebehandling för BPE (godartad prostataförstoring).

ProstaLund AB
Scheelevägen 19
SE-223 63 Lund

info@prostalund.com

Tel: +46 46-12 09 08

www.prostalund.se

